















Остатки на 02.07.2021 (день)

Наименование	Рама - труба с притвором													
	Арка улица с притвором	Арка улица с притвором, с ковкой	Металл - МДФ Арка улица	Металл - Металл с притвором	Металл - Металл с притвором улица	Металл - МДФ со стеклопакетом	Арка улица	Рассвет улица	Калифорния квартира	Квадро квартира	Верона квартира	Гранд квартира	Гранд вулция	Сити Лайт улица
фото														
Размеры (ширина*высота)	1200*2050	1200*2050	1200*2050	1200*2050	860*2050 960*2050	860*2050 960*2050	860*2040 960*2040	860*2040 960*2040	860*2040 960*2040	860*2040 960*2040	860*2050 960*2050	860*2050 960*2050	860*2050 960*2050	860*2050 960*2050
Цвет	Дуб бронзовый ПВХ-02	Дуб бронзовый ПВХ-02	Медный антик/Дуб бронзовый ПВХ-02	Медный антик	Медный антик	Серый/Антрацит	Дуб бронзовый ПВХ-02	Дуб золотой, ПВХ-90	Венге серый горизонт	Венге	Графит/ Белое дерево	Графит/ Белое дерево	Антрацит/ Антрацит	Антрацит/ Белое дерево
Накладки*	16/10 мм, декор с двух сторон	16/10 мм, декор с двух сторон + стеклопакет +ковка	металл/мдф 10 мм	металл/металл	металл/металл	металл/МДФ 16 мм	16/10 мм, декор с двух сторон	16/10 мм, декор с двух сторон	16/10 мм, декор с двух сторон	16/10 мм, декор с двух сторон	10/10 мм, декор с двух сторон	10/10 мм, декор с двух сторон	10/10 мм, декор с двух сторон	10/10 мм, декор с двух сторон
Толщина металла дюзина*	1,2 мм	1,2 мм	1,5 мм	1,5-1,8 мм	1,5-1,8 мм	1,5-1,8 мм	1,5 мм	1,5 мм	1,5 мм	1,5 мм	1,2 мм	1,2 мм	1,2 мм	1,2 мм
Толщина алюминия*	78 мм	78 мм	65 мм	75 мм	75 мм	75 мм	68 мм	68 мм	68 мм	68 мм	75 мм	75 мм	75 мм	75 мм
Наличие теплоизоляции*	минвата	минвата	минвата	минвата	минвата	минвата	минвата	минвата	минвата	минвата	минвата	минвата	минвата	минвата
Толщина короба*	60x30+50x30 мм (трубы)	90 мм (60x40+50x30 мм) (трубы)	90 мм (60x40+50x30 мм) (трубы)	60*40+60*40 мм (трубы)	60*40+60*40 мм (трубы)	75 мм (60x40 + термомост 16мм)	75 мм (путь профилей утеплен минватой)	75 мм (путь профилей утеплен минватой)	75 мм (путь профилей утеплен минватой)	75 мм (путь профилей утеплен минватой)	75 мм (60x40+полоса 2мм + термомост 10мм)	75 мм (60x40+полоса 2мм + термомост 10мм)	75 мм (60x40+полоса 2мм + термомост 10мм)	75 мм (60x40+полоса 2мм + термомост 10мм)
Фурнитура*	3 наружные петли на подлинниках, ручка на Планке	3 петли ручка на Планке	3 петли , ручка на розетке	3 наружные петли , ручка на Планке	3 наружные петли , ручка на Планке	2 петли, ручка на розетке, евроуплотнитель, порог с черж. Стали	2 наружные петли на 180°, антисрезы, глазок, ручка на Планке	2 наружные петли на 180°, антисрезы, глазок, ручка на Планке	2 наружные петли на 180°, антисрезы, глазок, ручка на Планке	2 наружные петли на 180°, антисрезы, глазок, ручка на Планке	2 наружные петли,глазок, ручка на розетте, евроуплотнитель	2 наружные петли,глазок, ручка на розетте, евроуплотнитель	2 наружные петли,глазок, ручка на розетте, евроуплотнитель	2 наружные петли,глазок, ручка на розетте, евроуплотнитель
ЗАМОК Верный*	Сувальдный Avers 35-5 (или аналог)	Сувальдный Avers 35-5 (или аналог)	Сувальдный Avers 35-5 (или аналог)	Сувальдный Avers 96/S6 (или аналог)	Сувальдный Avers 96/S6 (или аналог)	Сувальдный Avers 96/S6 (или аналог)	Сувальдный Avers 96/S6 (или аналог)	Сувальдный Avers 96/S6 (или аналог)	Сувальдный Avers 96/S6 (или аналог)	Сувальдный Avers 96/S6 (или аналог)	Сувальдный Avers 96/S6 (или аналог)	Сувальдный Avers 96/S6 (или аналог)	Сувальдный Avers 96/S6 (или аналог)	Сувальдный Avers 96/S6 (или аналог)
ЗАМОК Нижний*	Цилиндровый «Аресс2800» (или аналог)	Цилиндровый «Аресс2800» (или аналог)	Цилиндровый Аверс Т-52 (или аналог)	Цилиндровый Аверс Т-52 (или аналог)	Цилиндровый Аверс Т-52 (или аналог)	Цилиндровый ТИП 52 (16мм ригели)	Цилиндровый «Аресс2800» (или аналог)	Цилиндровый «Аресс2800» (или аналог)	Цилиндровый «Аресс2800» (или аналог)	Цилиндровый «Аресс2800» (или аналог)	Цилиндровый ТИП 52 (16мм ригели)	Цилиндровый ТИП 52 (16мм ригели)	Цилиндровый ТИП 52 (16мм ригели)	Цилиндровый ТИП 52 (16мм ригели)
(860)	левые				много	много	много	много	много	уточнить по телефону	много	много	много	много
	правые				много	много	много	много	много	много	уточнить по телефону	много	много	уточнить по телефону
(960)	левые	много	много	уточнить по телефону	много	много	много	много	много	уточнить по телефону	много	много	уточнить по телефону	много
	правые	много	много	много	уточнить по телефону	много	много	много	много	много	много	много	уточнить по телефону	уточнить по телефону